

PANDUAN PENGGUNAAN & PENJAGAAN

WOLFFIA GLOBOSA

WATERMEAL

Tumbuhan air terapung terkecil di dunia yang serbaguna untuk kolam, akuarium dan makanan ikan semula jadi.



Makanan ikan berprotein tinggi



Membantu menyerap kotoran & toksik dalam air




Mencantikkan kolam atau akuarium

CARA PENGGUNAAN

1. UNTUK KOLAM / AKUARIUM

- Masukkan terus Wolffia ke dalam air
- Biarkan ia terapung di permukaan
- Elakkan arus air terlalu kuat



2. SEBAGAI MAKANAN IKAN

- Boleh diberi terus kepada ikan seperti koi, guppy & ikan hiasan lain
- Beri dalam kuantiti kecil terlebih dahulu
- Ikan akan makan secara semula jadi



CARA PENJAGAAN



CAHAYA

Letak di tempat yang mendapat cahaya matahari sederhana.




AIR

Gunakan air bersih (tanpa bahan kimia berlebihan).




SUHU

Suhu bilik atau persekitaran kolam biasa sudah memadai.



PEMBIAKAN

Wolffia akan membiak sendiri dengan cepat dalam keadaan sesuai.



TIPS PENTING

- ✓ Jangan biar air terlalu kotor atau tercemar.
- ✓ Elakkan penggunaan ubat kimia yang kuat dalam air.
- ✓ Kawal pertumbuhan jika terlalu banyak (boleh keluarkan lebihan).



PENYIMPANAN



JIKA MAHU KEKALKAN HIDUP



- Simpan dalam bekas berisi air bersih
- Letak di tempat teduh dengan sedikit cahaya
- Tukar air secara berkala



JIKA TIDAK MAHU MAINTENANCE

- Boleh simpan dalam FREEZER (beku)
- Tahan sehingga 3 bulan
- Sesuai dijadikan makanan ikan selepas dinyahbeku



PERHATIAN

Ini adalah tumbuhan hidup. Keadaan mungkin berubah bergantung pada persekitaran, penjagaan, dan kualiti air.



CHAT WITH US

Jika ada sebarang soalan atau perlukan panduan lanjut, hubungi kami melalui WhatsApp.



Chat with Us

Dengan penjagaan yang betul, Wolffia anda akan membantu memastikan air lebih bersih dan ikan lebih sihat!

